




Карта целевого состояния процесса "Опти «Магнитогорский техно.

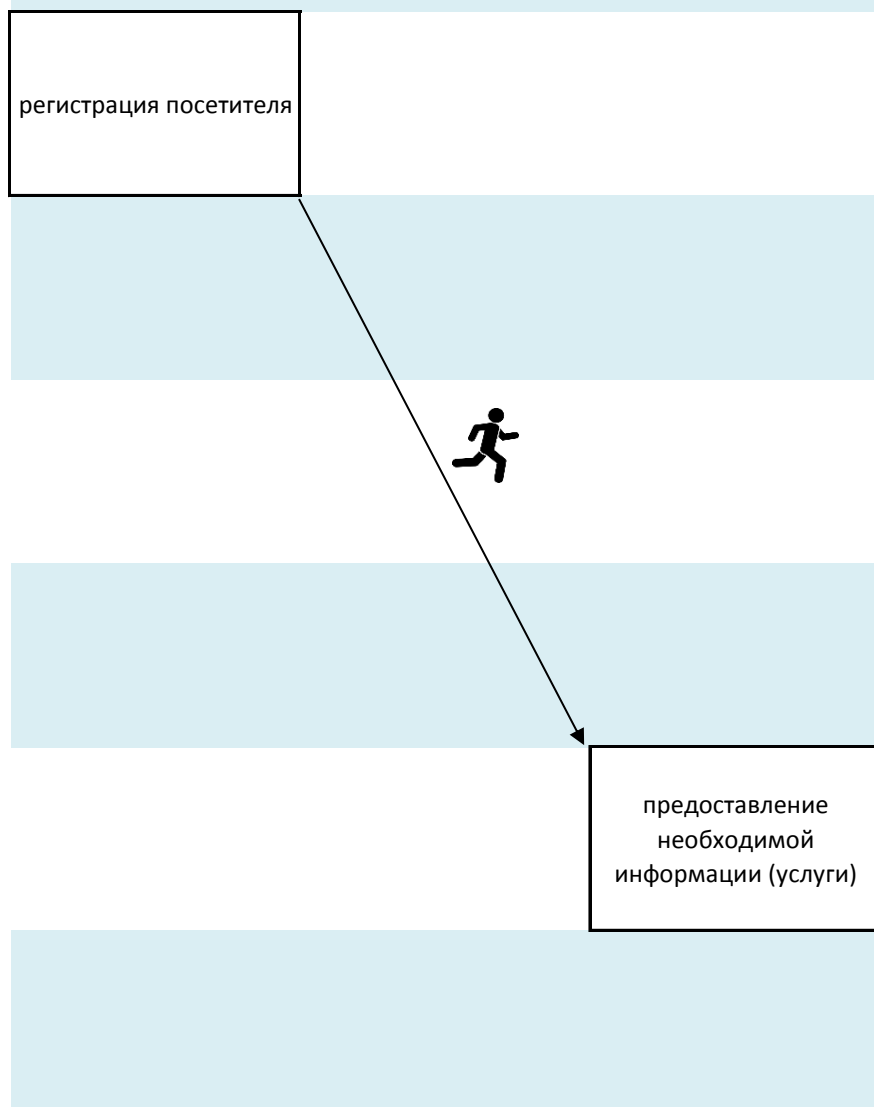
Единица измерений: **МИН**

			1	2
Время, мин	Операции, мин	max	2	
		min	1	
	Ожидания, мин	max		
		min		
	Перемещения, мин	max		1
		min		1
Участники процесса	1	Посетитель	информационный стенд (получение информации о расположении объектов колледжа и предоставляемых услуг)	
	2	охрана колледжа		
	3	дежурный по колледжу		
	4	дежурный администратор		
	5	сотрудник колледжа		
	6	сотрудник колледжа (цель)		

№	Наименование проблемы
1	Размещение информационного стенда при входе в колледж
2	Выбор пути перемещения с использованием системы навигации
3	
4	
5	
6	
7	
8	
9	

Оптимизация процесса навигации и маршрутизации логический колледж им. В.П. Омельченко

3	4	5	Сумма, мин
2		1	5
1		1	3
		15	15
		10	10
	7		8
	5		6



изации в ГБОУ ПОО)"

ВПП max, мин	ВПП min, мин
28	19